

PROYECTO EDUCATIVO INSTITUCIONAL DE LA IE¹

Año de aprobación: Periodo de vigencia:

A. DATOS GENERALES DE LA IE:

Nombre de la IE:

Nivel(es) o ciclo(s): Modalidad(es):

Turnos: Dirección de la IE:

Departamento: Provincia: Distrito:

Teléfono: Correo:

Nombre del director:

Tipo de gestión: Privada Pública de gestión directa Pública de gestión privada

Códigos de identificación de la IE

Tipo de código	Número

Integrantes de la comunidad educativa

Integrantes	Número
Estudiantes	
Directivos	
Docentes	
Administrativos	

_____ :

_____ :


¹Para el desarrollo del PEI usted podrá agregar un número de palabras aproximadas por sección, cualquier elemento adicional que crea que es pertinente añadir, lo puede incluir como anexo.

B. IDENTIDAD DE LA IE


1. ¿Quiénes somos?

2. ¿Cuál es nuestra misión?


3. ¿Cuál es nuestra visión?




3. ¿Qué valores practicamos en nuestro trabajo diario?



C. PROPUESTA PEDAGÓGICA



D. PROPUESTA DE GESTIÓN



E. DIAGNÓSTICO DE LA IE

1. Diagnóstico del cumplimiento de las condiciones para el funcionamiento de la IE:

CGE	Análisis del nivel de implementación de las condiciones para el funcionamiento de la IE	
	Fortalezas	Debilidades
3		
4		
5		

2. Diagnóstico del entorno con relación a las condiciones para el funcionamiento de la IE:

CGE	Análisis de las características del entorno de la IE	
	Oportunidades	Amenazas
3		
4		
5		

3. Diagnóstico de los resultados de la gestión de la IE:

CGE	Análisis de los resultados de la IE	
	Resultados	Causas
1		
2		

F. OBJETIVOS INSTITUCIONALES Y METAS

1. Objetivos de la IE:

N.º	Objetivos institucionales

(Recomendamos colocar el o los CGE con que se relacione cada objetivo propuesto)

2. Metas referidas a los resultados de la IE:

N.º	Objetivo institucional	Indicadores	Metas

3. Metas anualizadas de resultados de la IE:

Metas CGE 1 y 2	Indicadores	Fuente de verificación	Línea de base	Meta (# o %)	Meta anualizada			
					Año 1	Año 2	Año 3	Año 4

4. Metas referidas a las condiciones de funcionamiento de la IE:

Metas CGE 3, 4 y 5	Indicadores	Fuente de verificación	Línea de base	Meta (# o %)	Meta anualizada			
					Año 1	Año 2	Año 3	Año 4

Metas CGE 3, 4 y 5	Indicadores	Fuente de verificación	Línea de base	Meta (# o %)	Meta anualizada			
					Año 1	Año 2	Año 3	Año 4

G. ANEXOS

A partir de aquí se presentan los anexos del PEI que se hayan considerado pertinentes para la IE.